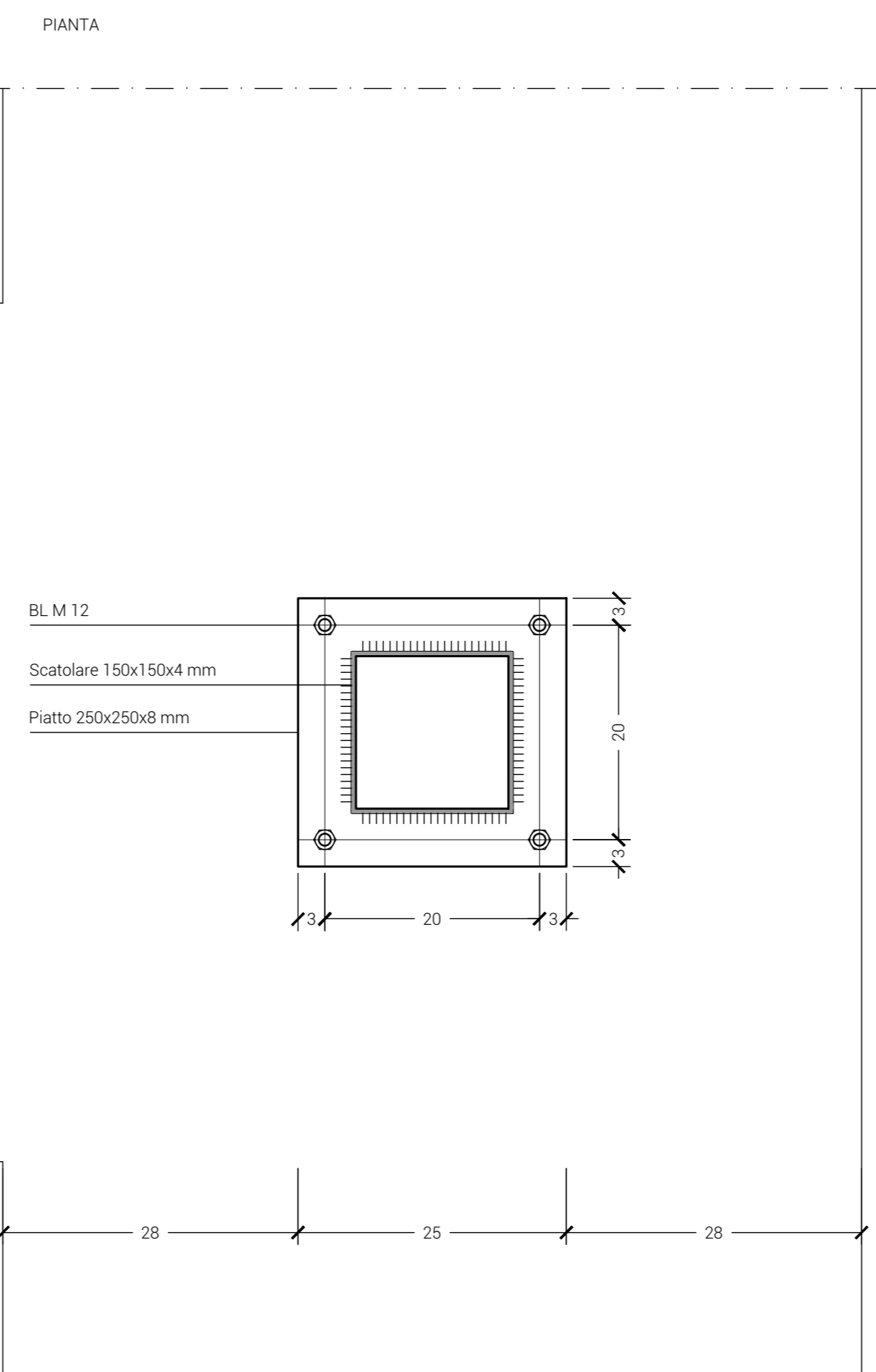
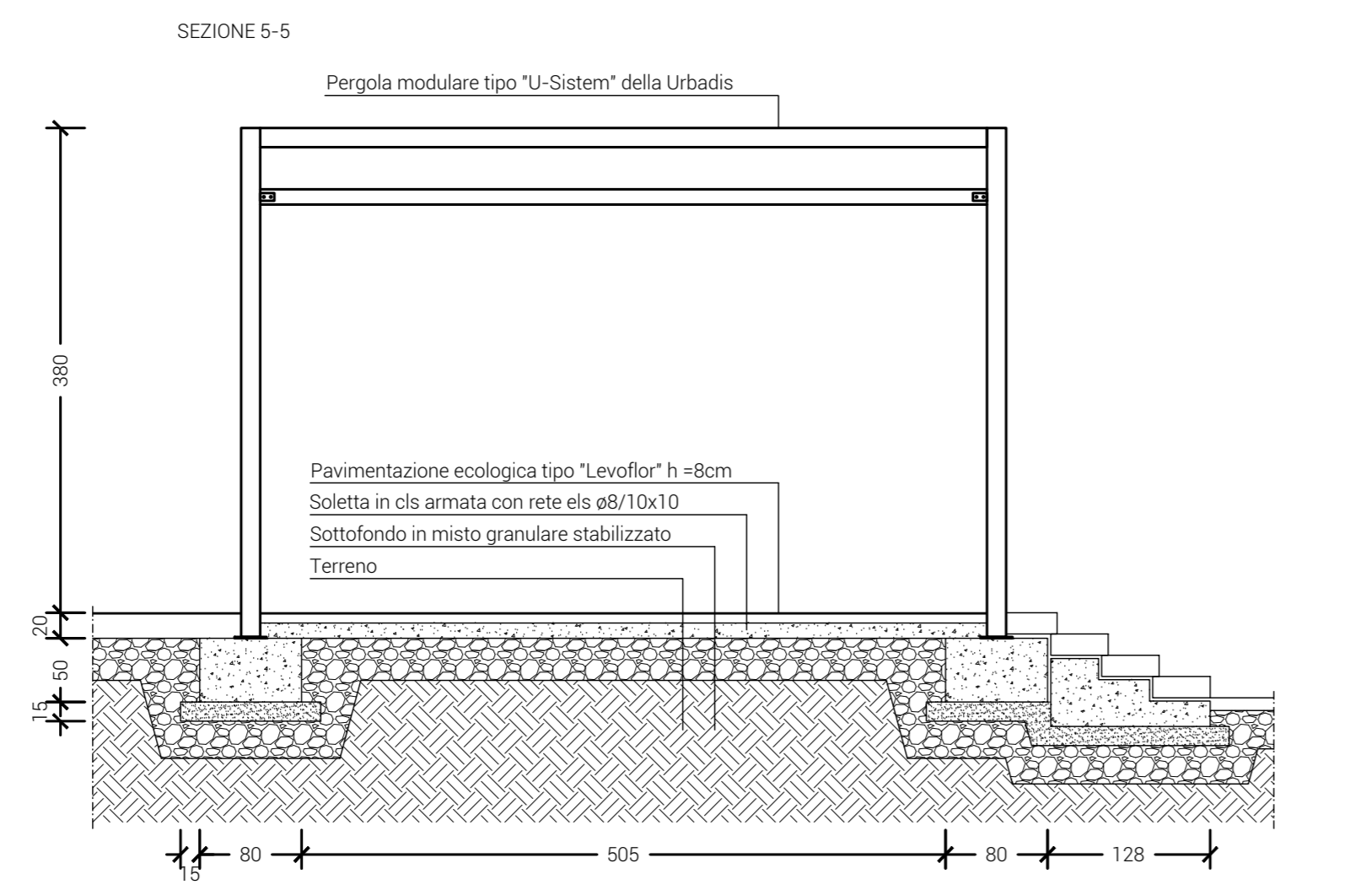
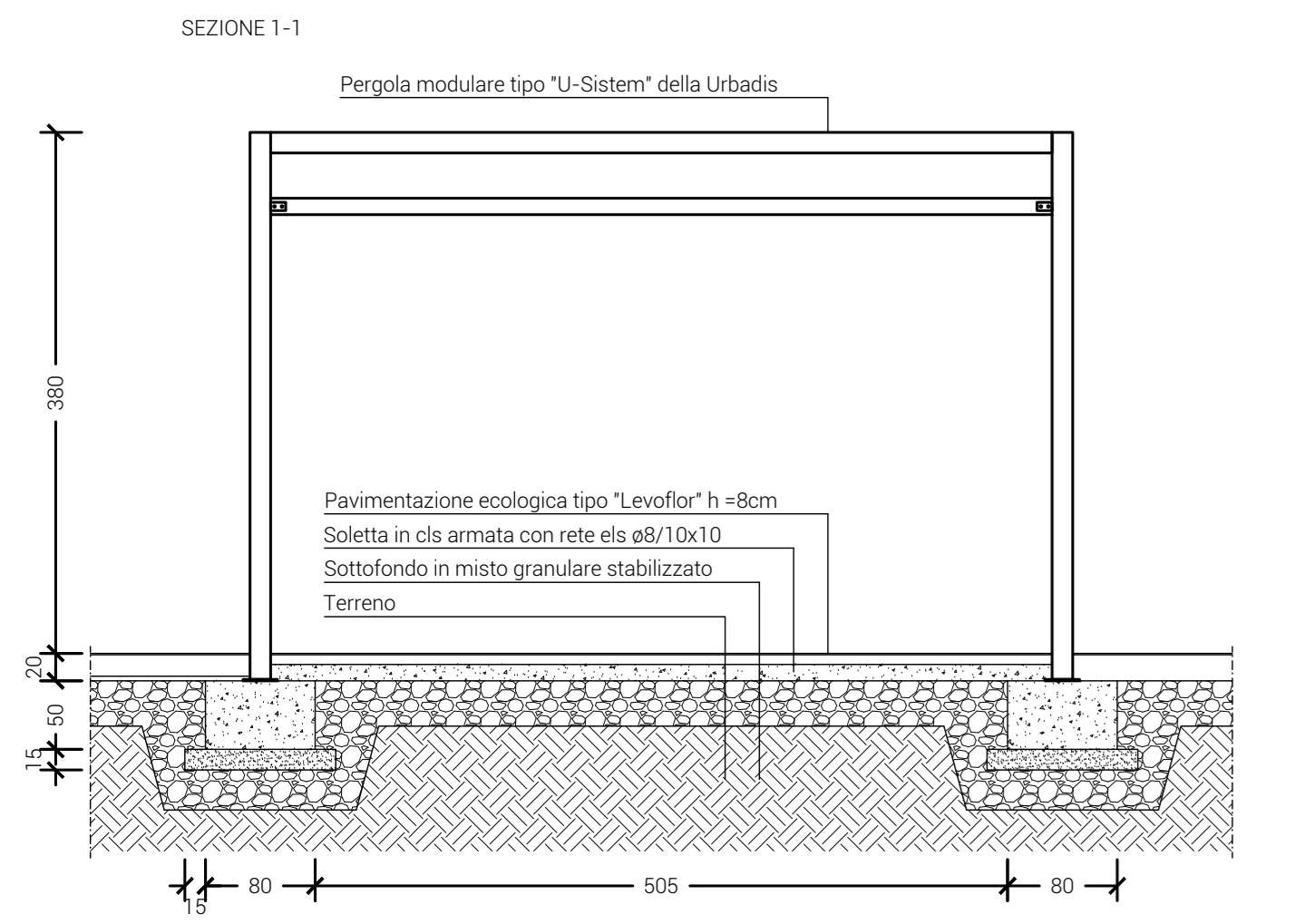
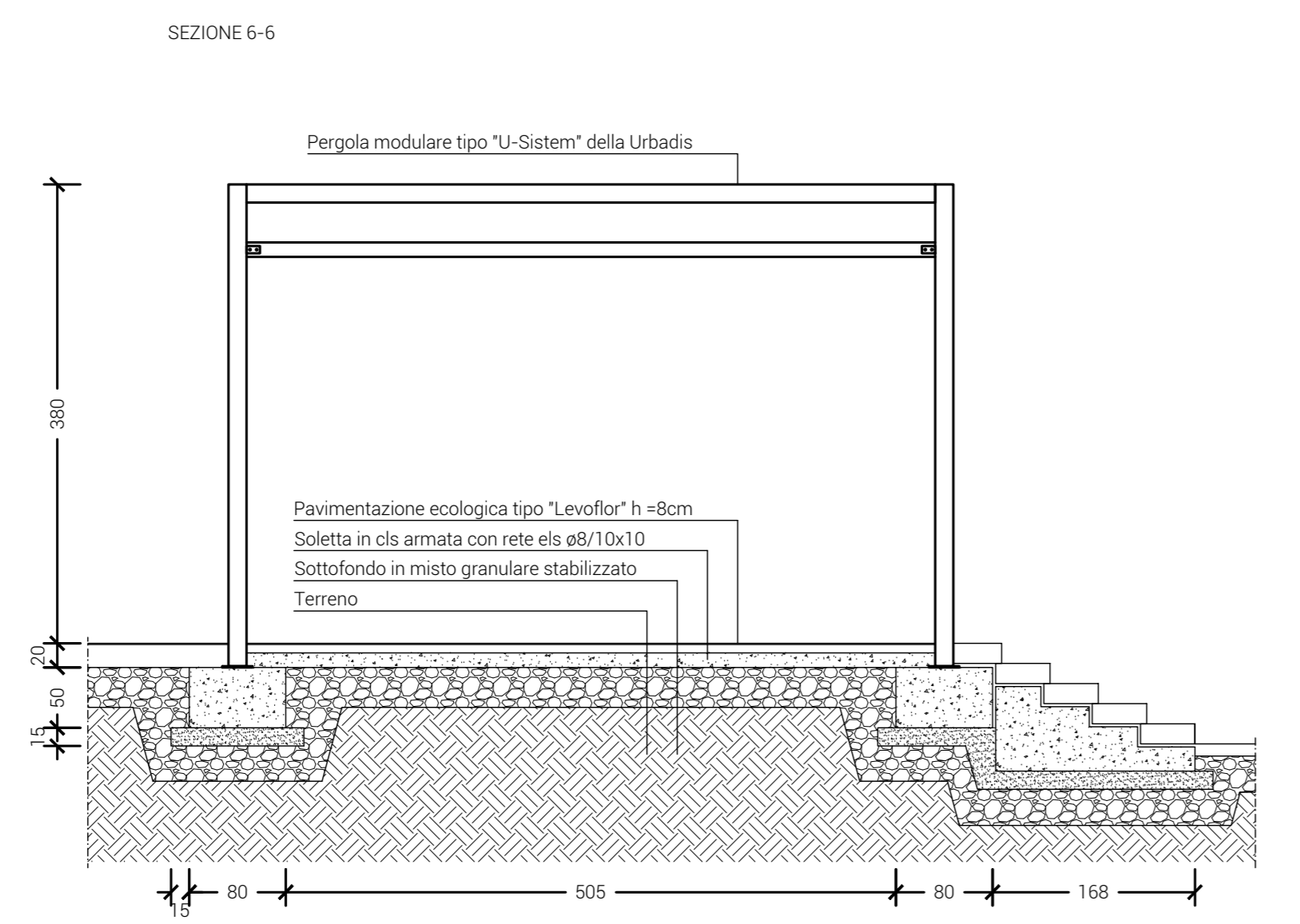
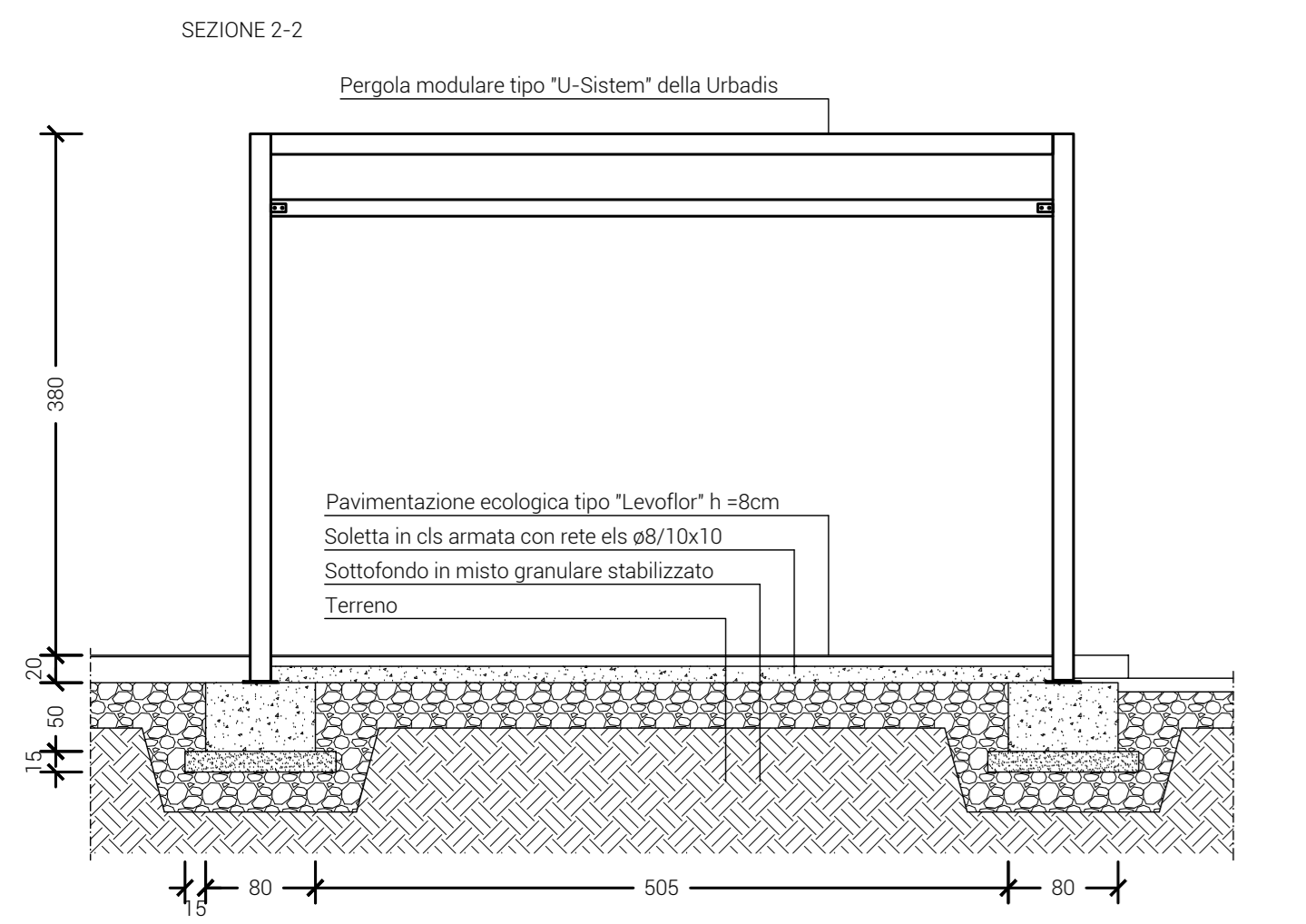
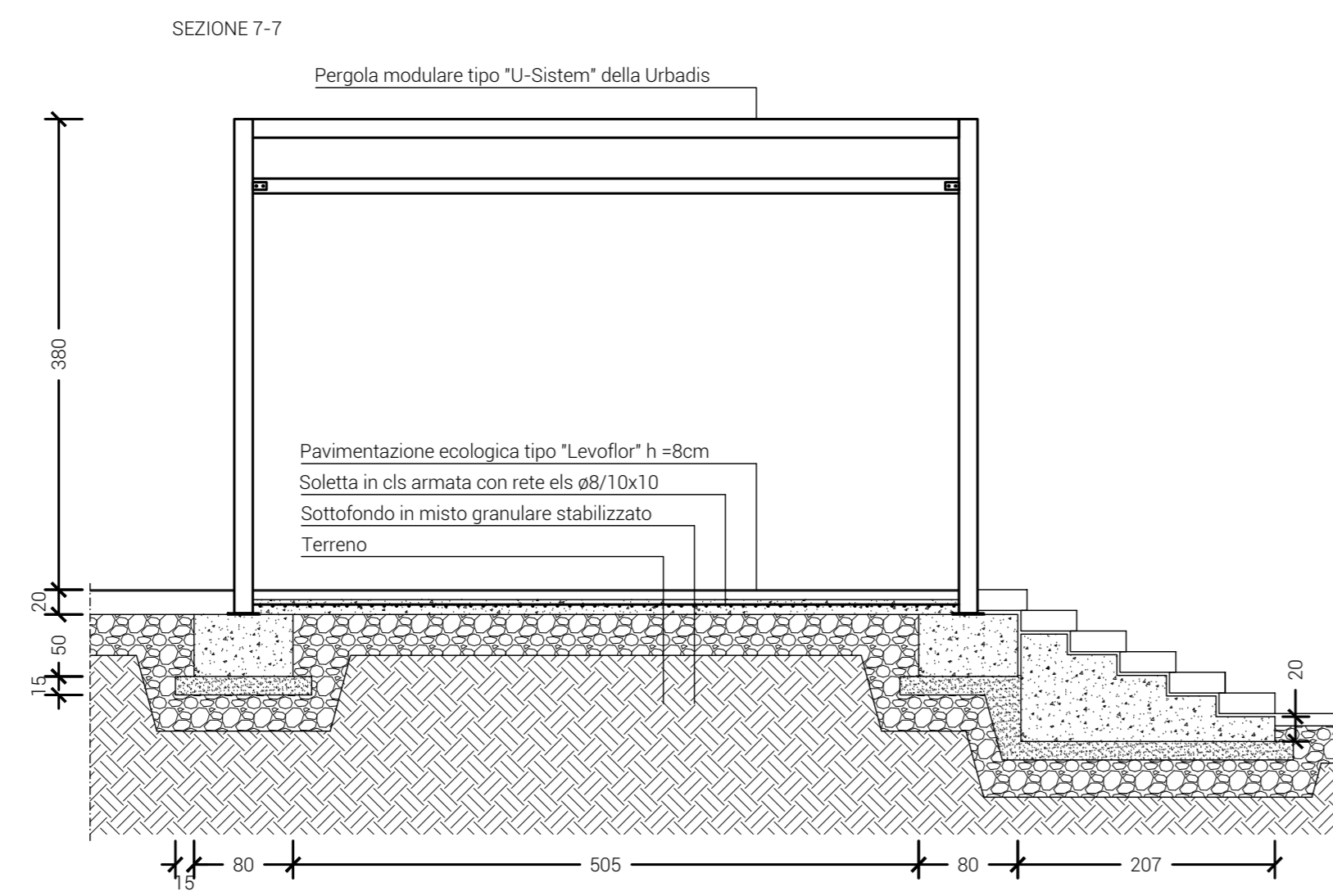
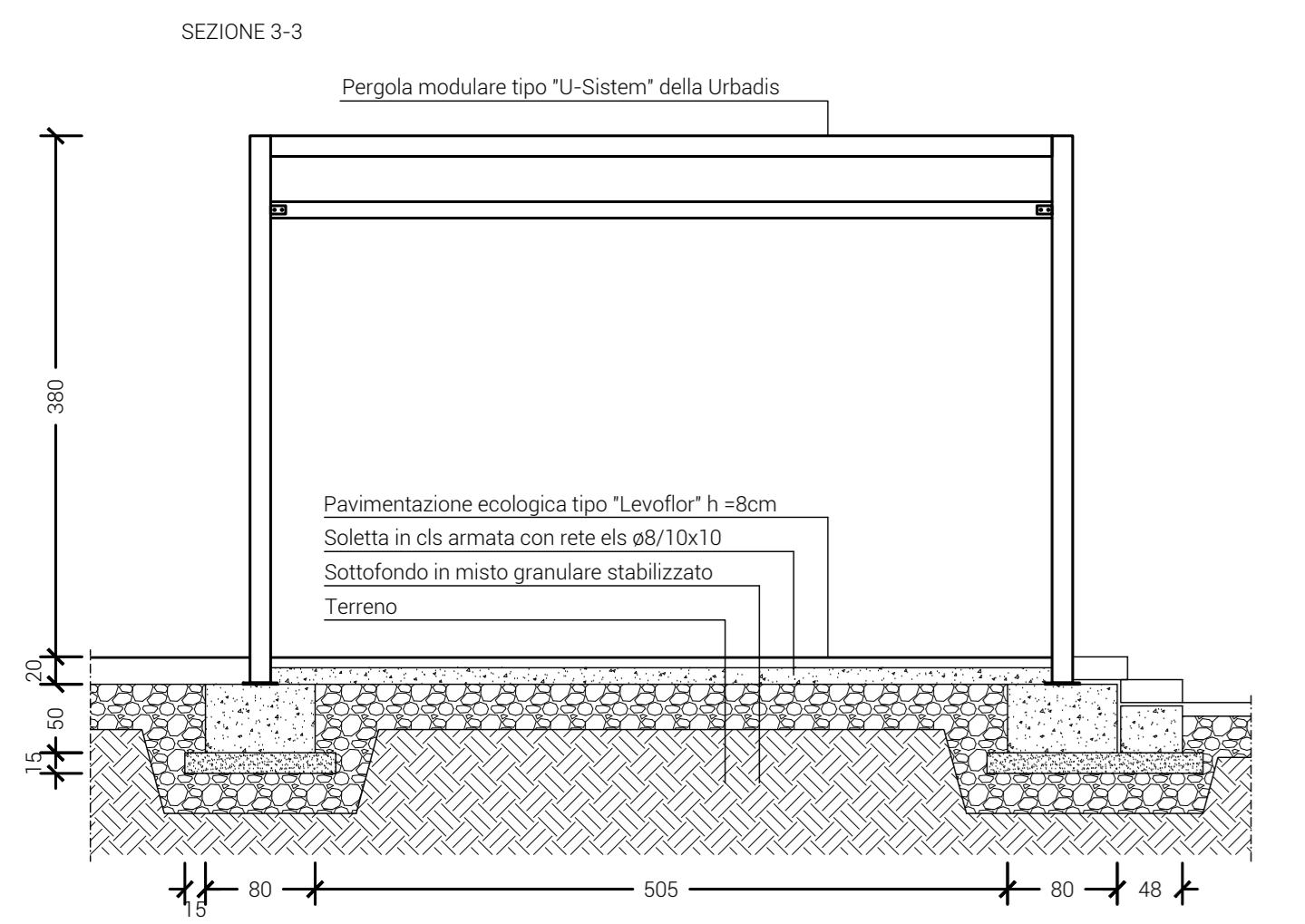


PARTICOLARE ARMATURA TRAVI DI FONDAZIONE PER LA PERGOLA
scala 1:20



PARTICOLARE ATTACCO MONTANTE DELLA PERGOLA ALLA FONDAZIONE
scala 1:5



Per ulteriori particolari su geometria e materiali, fare riferimento alla guida tecnica di "Urbadis" produttore della pergola "U-SYSTEM".

- NOTE**
- Adottare distanziatori conformi alla realizzazione dei coprifreni prescritti.
 - La lunghezza di ancoraggio delle armature deve essere minimo 40 diametri.
 - La lunghezza di ripicca armature, ove non diversamente indicato, deve essere minimo 80 volte il diametro della barra più grossa.
 - La lunghezza di ripicca delle reti deve essere minimo 2 maglie.
 - E' assolutamente vietato eseguire fori nel calcestruzzo senza preventiva autorizzazione.
 - Tutte le quote relative a particolari architettonici vanno controllate sui disegni esecutivi.
 - Tutte le saldature sono a completa penetrazione.

PRESCRIZIONI TECNICHE OPERE IN CARPENTERIA METALLICA						
ELEMENTO STRUTTURALE		COLLEGAMENTI BULLONATI		SALDATURE		
Tipi	Campi di impiego	Acciaio	Classe della vite	Classe del dado	Rosette e piastrelle	
1	Elevazione	S275	B.8	B	Acciaio C50	Elettrodo E44

CARATTERISTICHE DEI MATERIALI PER OPERE IN C.A.										
Normativa di Riferimento		UNI 11104 (gruppo 1)	UNI 11104 (gruppo 4)		UNI EN 206-1			-	-	-
Tipi	Campi di impiego	Classe di esposizione	Classe di resistenza	Max rapporto ac	Min. contenuto cemento (kg/m³)	Contenuto di aria	Classe di cont. in cloruri	Classe di esposizione Dmax	Classe di consistenza	Prescrizioni aggiuntive
1	Sottofondazione	X0	C12/15	-	-	-	-	-	-	-
2	Fondazioni	XC2	C25/30	0,60	300	-	Cl 0,20	20	S5	-
3	Opere di contenimento	XC2	C25/30	0,60	300	-	Cl 0,20	20	S4	B50C

ROMA
Assessorato all'Urbanistica
Dipartimento Programmazione e Attuazione Urbanistica
Direttore Apicale Arch. Cinzia Esposito
Direttore Direzione Rigenerazione Urbana Arch. Silvia Capuro
Responsabile Procedimento Urbanistico Arch. Paolo Caracciolo

Programma di Recupero Urbano ambito "Corviale" ex art 11 L. n. 493/1993
OP 14 - PIAZZA PUBBLICA IN CORVIALE



PROGETTO DEFINITIVO

TITOLO ELABORATO
DETTAGLI DEGLI ELEMENTI STRUTTURALI

DATA: luglio 2019 | F. S02 | SCALA: 1:50-1:20-1:5

PROGETTAZIONE DEFINITIVA:
Immobiliare Casetta Mattei 2015 S.r.l.

SOGETTO ATTUATORE I.P. n.5
STUDIO CAPOLEI CAVALLI A.A.
P. CAPOLEI, P.F. CAPOLEI, G.C. CAPOLEI, G.V. CAVALLI, P.R. CAVALLI

Rev.	DATA	DESCRIZIONE	B	V	A
A	18-07-2019	CONSEGNA-PROT-Q/122884			
B	11-03-2020	ADEGUAMENTO-PRESCRIZIONI-CONFERENZA-DEI-SERVIZI			
C					

Comprovata: CO - CORVIALE | Nome File: CO19_DS_DT_0_STO_001_B.DWG | Formato: A0 | Disegnato da: | Contr. da:

SEZIONI ESPLICATIVE DELLA PERGOLA
scala 1:50